



## Bauanleitung: Nistkasten

Zahlenangaben in cm:


Rückwand




Vorderwand




Boden



Dach



Seitenteil 2x



Einflugloch Durchmesser: 2,6 – 3,4 cm

**Achtung:** Die Breite der Seitenteile variiert je nach Stärke des Holzes. Die hier angegebenen Maße sind für Sperrholz der Stärke 6mm berechnet.